

TRQ 수입권 관리시스템 신규 사용자 등록 설명서

신규 화면 URL(주소) 입력



- ① 인터넷 주소창에 http://susantrq.kr 입력 후 키보드의 'Enter' 버튼 누르기
- ② 주소 입력 후 메인 화면으로 이동

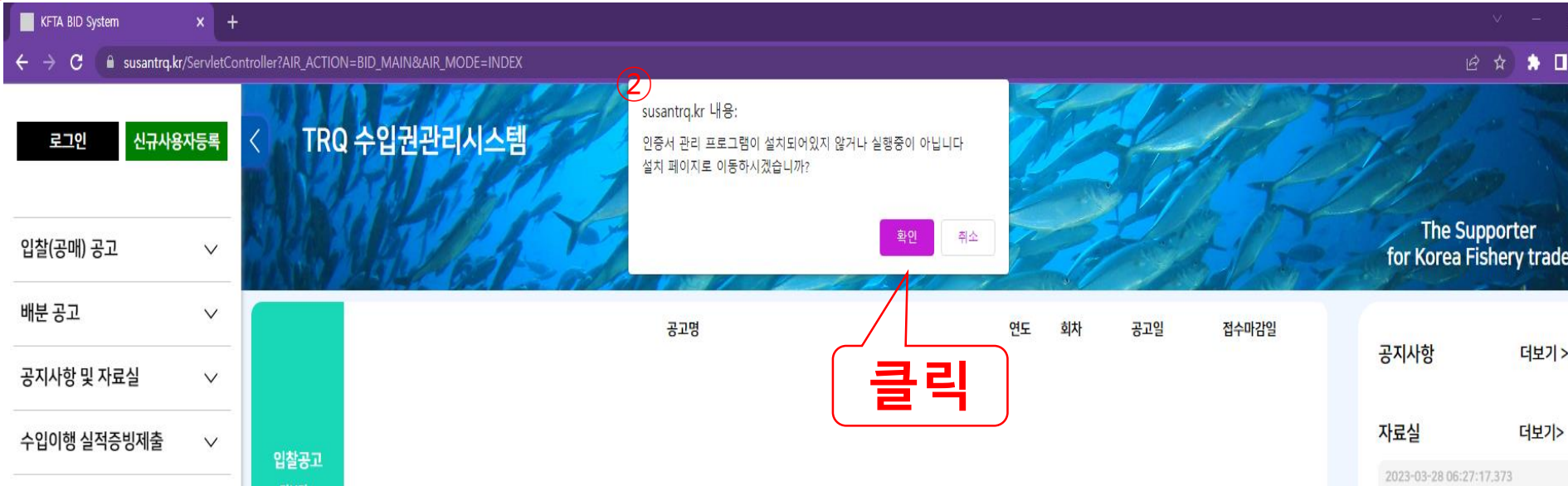
②



TRQ 수입권 관리시스템 신규 사용자 등록 설명서

인증서 관리 프로그램 설치

①



① TRQ수입권관리시스템 접속 후 인증서관리프로그램이 설치 되어 있지 않을 경우 최초 1회는 다운로드 후 설치 필요

② 공동인증서 사용을 위해 인증서 관리 프로그램 설치페이지로 이동

TRQ 수입권 관리시스템 신규 사용자 등록 설명서

인증서 관리 프로그램 설치

KFTA SCORE PKI for OpenWeb 프로그램 설치



설정정보

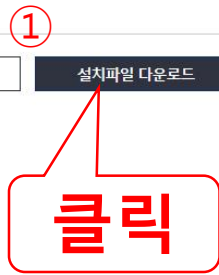
- o NX Version
- o TSPKI Version
- o Service URL

브라우저 정보

- o Platform
- o AppVersion
- o UserAgent

메인으로

설치파일 다운로드



① 설치파일 다운로드 클릭

TRQ 수입권 관리시스템 신규 사용자 등록 설명서

인증서 관리 프로그램 설치

KFTA SCORE PKI for OpenWeb 프로그램 설치



설정정보

- NX Version
- TSPKI Version
- Service URL

브라우저 정보

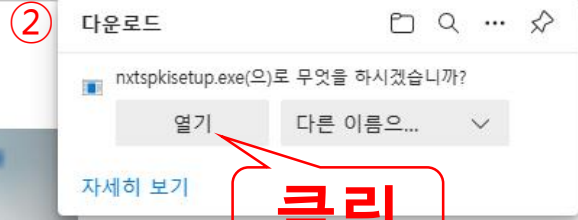
- Platform
- AppVersion
- UserAgent

메인으로

설치파일 다운로드

클릭

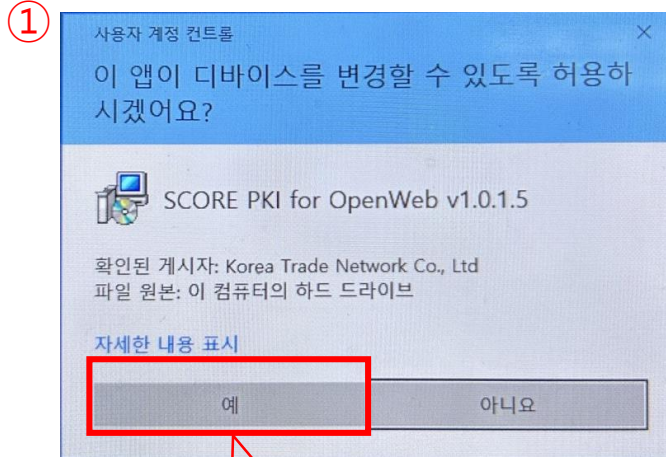
page4



- ① 설치 파일 다운로드 클릭
- ② nxtspkisetup.exe 파일 열기 클릭하여 실행

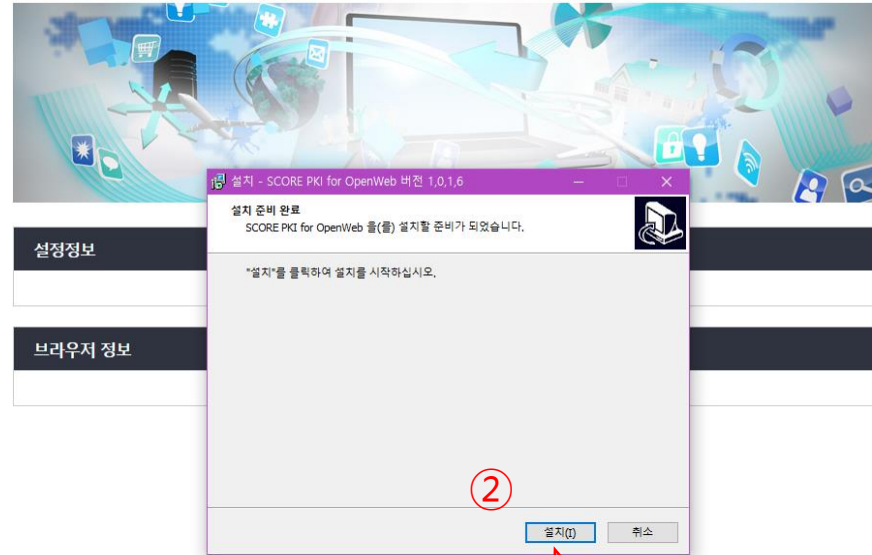
TRQ 수입권 관리시스템 신규 사용자 등록 설명서

인증서 관리 프로그램 설치



클릭

SCORE PKI for OpenWeb 프로그램 설치



②

클릭

① 실행 후 첫 화면에서 '예'를 클릭 후 왼쪽에 보이는 화면에서 설치 버튼 클릭

② SCORE PKI for OpenWeb 설치 클릭

TRQ 수입권 관리시스템 신규 사용자 등록 설명서

인증서 관리 프로그램 설치

SCORE PKI for OpenWeb 프로그램 설치

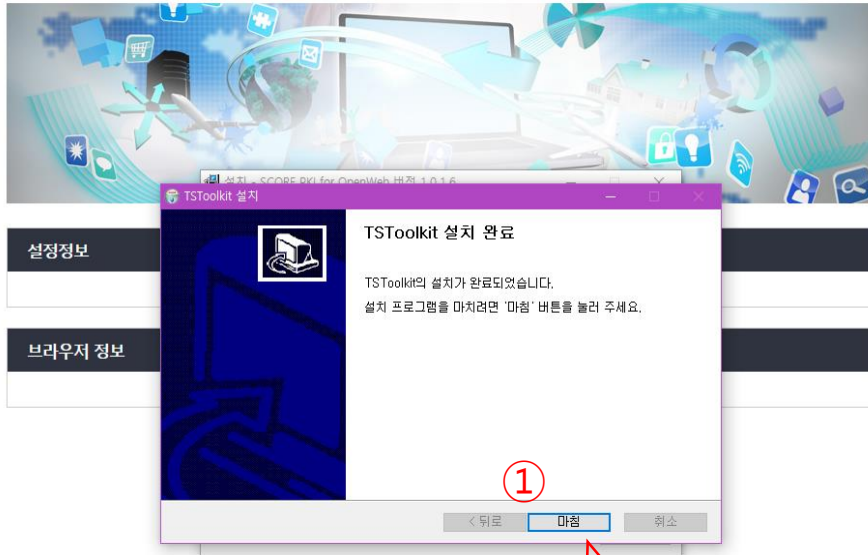


- ① 다운로드 진행 후
왼쪽 사진처럼
TSToolkit 설치 화면
나오면 설치 버튼 클릭

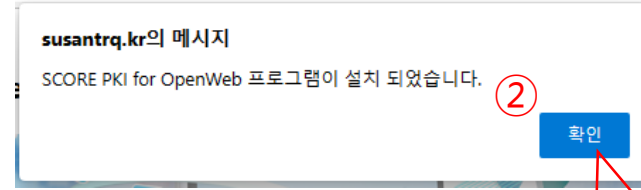
TRQ 수입권 관리시스템 신규 사용자 등록 설명서

인증서 관리 프로그램 설치

SCORE PKI for OpenWeb 프로그램 설치



클릭



클릭

- ① 마침 버튼을 눌러 설치 마무리
- ② 마침 버튼 클릭 후 메시지 창에서 '확인' 버튼 클릭 시 메인화면으로 이동

TRQ 수입권 관리시스템 신규 사용자 등록 설명서

사용자 메인 화면

①

로그인 신규사용자등록

TRQ 수입권관리시스템

The Supporter for Korea Fishery trade

입찰(구매) 공고

배분 공고

공지사항 및 자료실

사이트맵

입찰공고
더보기 >

공고명	연도	회사	공고일	접수마감일
한-베트남 2023년 FTA 5차 TRQ 입찰 공고 상세보기	2023	05	2023-03-22	2023-03-22
입찰 진행중 한-베트남 2023년 FTA 1차 TRQ 입찰 공고 상세보기	2023	01	2023-03-22	2023-03-23
한-베트남 2023년 FTA 9차 TRQ 입찰 공고 상세보기	2023	09	2023-03-22	2023-03-22
한-베트남 2023년 FTA 8차 TRQ 입찰 공고 상세보기	2023	08	2023-03-22	2023-03-22
한-베트남 2023년 FTA 7차 TRQ 입찰 공고 상세보기	2023	07	2023-03-22	2023-03-22
한-베트남 2023년 FTA 6차 TRQ 입찰 공고 상세보기	2023	06	2023-03-22	2023-03-22
한-베트남 2023년 FTA 4차 TRQ 입찰 공고 상세보기	2023	04	2023-03-22	2023-03-22
한-베트남 2023년 FTA 3차 TRQ 입찰 공고 상세보기	2023	03	2023-03-22	2023-03-22

배분공고
더보기 >

공고명	연도	회사	공고일	접수마감일
배분 진행중 한-미 수입 배분 공고 2023009 상세보기	2023	09	2023-03-22	2023-03-31
배분 진행중 한-미 수입 배분 공고 2023008 상세보기	2023	08	2023-03-22	2023-03-30
배분 진행중 한-미 수입 배분 공고 2023010 상세보기	2023	10	2023-03-22	2023-03-30
배분 진행중 한-미 수입 배분 공고 2023002 상세보기	2023	02	2023-03-22	2023-03-30
배분 진행중 한-미 수입 배분 공고 2023001 상세보기	2023	01	2023-03-22	2023-03-23
한-미 수입 배분 공고 2023007 상세보기	2023	07	2023-03-22	2023-03-22
한-미 수입 배분 공고 2023003 상세보기	2023	03	2023-03-22	2023-03-22

공지사항 [더보기 >](#)

2022-11-17 10:02:01.097
공지사항 등록 테스트001

2021-02-21 23:47:32.0
<간급 휴무 안내>

2018-08-06 11:32:56.0
2018 부산국제수산물엑스포
(2018.10.31~11.2) 소개

자료실 [더보기 >](#)

2019-01-30 12:43:34.0
FTA협정관세적용 추천서 취소 문서

2017-01-03 06:15:30.0
2017년 입찰참가 신청서 양식(더이상
쓰지 않음)

2019-01-04 10:20:06.0
2019 상반기 TRQ 설명회 자료

이용 매뉴얼

입찰(구매)진행 매뉴얼

배분진행 매뉴얼

개인정보취급정책 | 이메일무단수집거부
06774 서울특별시 서초구 강남대로 27(a1센터) 1103호 / TEL : 010-4500-8572, 02)6300-8803 / FAX : 02)6300-8700 / E-Mail : kfta2017@gmail.com

① 메인화면에서 '신규 사용자 등록' 버튼을 클릭합니다.

TRQ 수입권 관리시스템 신규 사용자 등록 설명서

사용자 등록여부 확인

메인 < TRQ 수입권관리시스템

로그인 신규사용자등록

MENU 사용자등록여부

susantrq.kr의 메시지
사용 가능합니다. [확인]

가입여부를 위하여 아래의 정보를 입력 후 가입확인 버튼을 눌러주세요.

1. 사업자등록번호 [] - [] - [] + [가입확인]

가입확인버튼 클릭

개인(기업)정보의 수집·이용에 관한 사항
한국수산물협회(이하, 협회로 칭한다)가 자유무역협정에 따른 수산물 저축관세율할당량 할당권에 관한 및 수입권리에 필요한 본인의 개인(기업)정보를 수집·이용하고자 하는 경우에는 개인정보보호법 제15조(개인정보의 수집·이용), 제22조(동의를 받는 방법)에 따라 본인의 동의를 얻어야 합니다. 이에 본인은 협회가 아래와 같이 개인(기업)정보를 수집·이용하는 것에 대하여 동의합니다.

개인(기업)정보의 수집·이용에 관한 사항
1. 개인(기업)정보의 수집·이용 목적
입찰(배분) 참가자 및 대리인의 입찰(배분) 등록 관리에 필요
수산물 원산지 이력 추적, 판매실적 분석 및 유통실태 연구에 활용 등
2. 수집하려는 개인(기업)정보의 항목
필수항목 : 신청인의 개인정보(성명, 대표자, 주소, 주민등록번호, 사업자등록번호, E-mail, (휴대)전화번호, 팩스번호, 통장사본(은행명, 예금주, 계좌번호) 등), 수입에 관련된 거래내역(수입통관내역)
선택항목 : 대리인의 개인정보(성명, 주민등록번호, (휴대)전화번호, 직업(성명, 부서, 직위)) 등
3. 개인(기업)정보의 보유 및 이용 기간
※ 상기 내용에 대하여 동의를 거부할 수 있으며 거부 시 개인 식별이 불가하여 입찰(배분) 참가가 제한될 수 있습니다.
○동의 ○미동의

II. 개인정보 제3자 제공 동의서
개인정보의 제공에 관한 사항
1. 개인정보를 제공받는 자
원산지 단속 및 판매관리에 필요한 기관 : 해양수산부, 국립수산물연구원, 국립수산물품질관리원, 지방자치단체, 국회, 감사기관, 수입 수산물 유통실태 조사기관, 관세청(한국무역통계진흥원) 등
2. 개인정보를 제공받는 자의 개인정보 이용 목적
수산물 원산지 표시 단속, 판매실적 분석 및 유통실태 연구 등
3. 제공하는 개인정보의 항목
신청인의 개인정보(성명, 대표자, 주소, 주민등록번호, 사업자등록번호, E-mail, (휴대)전화번호, 팩스번호, 통장사본(은행명, 예금주, 계좌번호) 등), 수입에 관련된 거래내역(수입통관내역)
※ 상기 내용에 대하여 동의를 거부할 수 있으며 거부 시 개인 식별이 불가하여 입찰(배분) 참가가 제한될 수 있습니다.
○동의 ○미동의

[다음] [취소]

1. 사업자등록번호 입력 후 '가입 확인' 버튼 클릭
2. 사업자등록번호 사용 가능여부 확인
3. 개인(기업)정보 수집·이용 동의서 동의
4. 개인정보 제3자 제공 동의서 동의
5. '다음' 버튼 클릭

TRQ 수입권 관리시스템 신규 사용자 등록 설명서

사용자 신규 등록

메인 < TRQ 수입권관리시스템

로그인 신규사용자등록

MENU 신규등록

1 ID 입력 후 중복체크

2 주소검색

3 주소 입력

tip
아래와 같은 조합으로 검색을 하시면 더욱 정확한 결과가 검색됩니다.
도로명 + 건물번호
예) 판교역로 235, 제주 점단로 242
지역명(동/리) + 번지
예) 삼평동 681, 제주 영평동 2181
지역명(동/리) + 건물명(아파트명)
예) 분당 주공, 연수동 주공3차
사서함명 + 번호
예) 분당우체국사서함 1-100

Powered by kakao 우편번호 서비스 안내

✓ 표시된 정보는 필수 입력 항목임

- ① 아이디 입력 후 중복 체크
- 비밀번호, 업체명 등의 순으로 정보 입력
- ② 주소검색버튼 클릭
- ③ 주소 입력

TRQ 수입권 관리시스템 신규 사용자 등록 설명서

사용자 신규 등록

⑦

susantrq.kr의 메시지
 사용자 등록 신청을 완료했습니다.
 한국수산무역협회의 사용승인 이후 ID와 비밀번호를 사용하여 다시 로그인 한 후 공동인증서를 등록 하셔야 합니다.

확인

①

✓ 회사주소(국문)	주소 입력시 자동완성		
✓ 회사주소(영문)	주소 입력시 자동완성(상세주소제외)		
✓ 담당자명	<input type="text"/>		
✓ 담당자E-mail	<input type="text"/> @ <input type="text"/> ::선택하세요::	✓ 담당자 휴대전화	010 ▾ - <input type="text"/> - <input type="text"/>
✓ 환급계좌은행	::선택하세요::	✓ 예금주	<input type="text"/>
✓ 환급계좌번호	<input type="text"/>		

②

③

사업체 명이 반드시 들어가 있어야 함

파일첨부 삭제

⑤

파일첨부 삭제

④

✓ 첨부

업체등록 시 필수 첨부파일 추가
 1. 사업자 등록증
 2. 인감증명서(법인 회사는 법인 인감증명서, 개인 회사는 대표자 개인 인감증명서)

* 업체 정보의 변경은 협회로 문의 바랍니다.
 * 전화번호 0505, 0303 등은 050, 030 지역번호를 이용하시기 바랍니다.
 (예: 050-5xxx-xxxx, 030-3xxx-xxxx)

✓ 표시된 정보는 필수 입력 항목 임

- ① 회사 주소, 담당자 등의 순으로 업체정보 등록
- ② 환급 계좌 사본 첨부 -예금주는 반드시 사업장 명 이어야 함
- ③ 환급 계좌 사본 첨부 시 클릭
- ④ 첨부 서류 등록 - 사업자등록증 - 인감증명서
- ⑤ 첨부서류 등록 시 클릭
- ⑥ 작성 완료 시 '협회로 제출' 버튼 클릭
- ⑦ 신규 사용자 등록 메시지 확인

⑥

협회로 제출 취소

※ 협회로 제출 후 협회에서 승인해야 다음 절차 (공동인증서 등록) 진행 가능

작성 완료 시 협회로 제출 버튼 클릭

TRQ 수입권 관리시스템 신규 사용자 등록 설명서

사용자 정보 '협회로 제출' 버튼 클릭 후 나오는 화면

The screenshot displays the TRQ import rights management system interface. The top navigation bar includes '로그인' (Login) and '신규사용자등록' (New User Registration). The main content area is titled 'TRQ 수입권관리시스템' and features a header image of fish with the text 'The Supporter for Korea Fishery trade'. Below the header, there are two main sections: '입찰광고' (Auction Notice) and '배분광고' (Distribution Notice). The '배분광고' section contains a table with the following data:

광고명	연도	회차	광고일	접수마감일
대분 진행중 2023 한-중국 FTA 수산물 TRQ 2차 수입권배분 Q 상세보기	2023	02	2023-03-29	2023-03-31

On the right side, there are sections for '공지사항' (Notice) and '자료실' (Resource Center), each with a '더보기 >' (More) button. Below these are '이용 매뉴얼' (User Manual) links for '신규사용자 등록 매뉴얼', '입찰(구매)진행 매뉴얼', and '배분진행 매뉴얼'. At the bottom, there is contact information for the Korea Trade Promotion Agency (KFTA).

개인정보취급정책 | 이메일무단수집거부
06774 서울특별시 서초구 강남대로 27(aT센터) 1103호 / TEL : 010-4500-8572, 02)6300-8803 / FAX : 02)6300-8700 / E-Mail : kfta2017@gmail.com

TRQ 수입권 관리시스템 신규 사용자 등록 설명서

사용자 인증서 등록

1 로그인

3 susantq.kr의 메시지
공동인증서가 미등록되어 있습니다. 공동인증서를 등록해주세요.
확인

공동인증서 등록을 위해 확인 버튼 클릭

2 ID
Password
ID 로그인

- ① 로그인 화면 클릭
- ② 저장한 ID/PASSWORD 입력 후 ID 로그인 버튼 클릭
- ③ 메시지 확인 후 확인 버튼 클릭

TRQ 수입권 관리시스템 신규 사용자 등록 설명서

사용자 인증서 등록

메인 < TRQ 수입권관리시스템

로그인 신규사용자등록

MENU 나의정보
등록된 업체정보입니다.

업체명
업체구분
무역업
고유번호
대표자명
대표자E-mail
회사 전화
회사주소(국문)
회사주소(영문)
환급계좌번호
환급계좌사번
담당자명
담당자 E-mail
등록요청일자
정부

인증서 선택

공동인증서는
사이버 거래상 인감증명서로
다양한 분야의 전자 거래에 이용되는 인증서입니다.

인증서 저장위치 선택

이동식디스크 보안토큰 저장토큰 휴대폰 하드디스크

인증서명
공동인증서

인증서 암호 : (대소문자 구분)

인증서 보기 선택(확인) 취소

비밀번호 변경 인증서 등록

- ① 인증서 등록 버튼 클릭
- ② 공동인증서 선택창 뜨면
- ③ 해당 인증서 선택
- ④ 해당 인증서 암호 (비밀번호) 입력
- ⑤ '선택' 클릭 (누르기)

TRQ 수입권 관리시스템 신규 사용자 등록 설명서

사용자 신규 등록

메인 < TRQ 수입권관리시스템

로그인 신규사용자등록

MENU 나의정보
등록된 업체정보입니다.

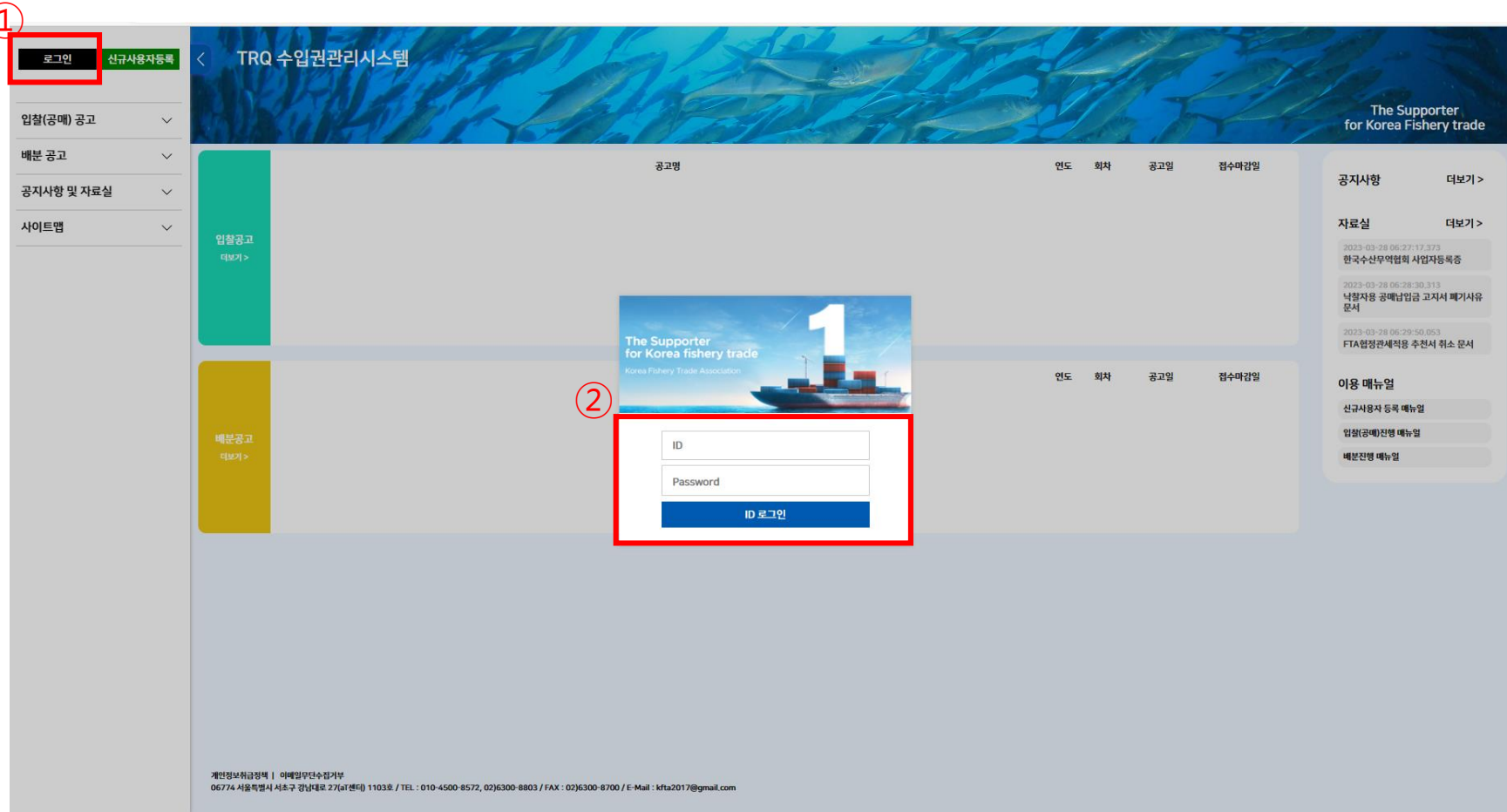
업체명	업체명(영문)
업체구분	사업자등록번호
무역업 고유번호	법인등록번호
대표자명	
대표자E-mail	대표자 휴대전화
회사 전화	회사 FAX
회사주소(국문)	
회사주소(영문)	
환급계좌번호	예금주
환급계좌사본	
담당자명	
담당자 E-mail	담당자 휴대전화
등록요청일자	인증서등록여부

1 susantrq.kr의 메시지
등록이 완료되었습니다. 로그인을 다시 하시기 바랍니다.
확인

① 등록 완료 메세지 확인

TRQ 수입권 관리시스템 신규 사용자 등록 설명서

사용자 ID 및 인증서 재 로그인

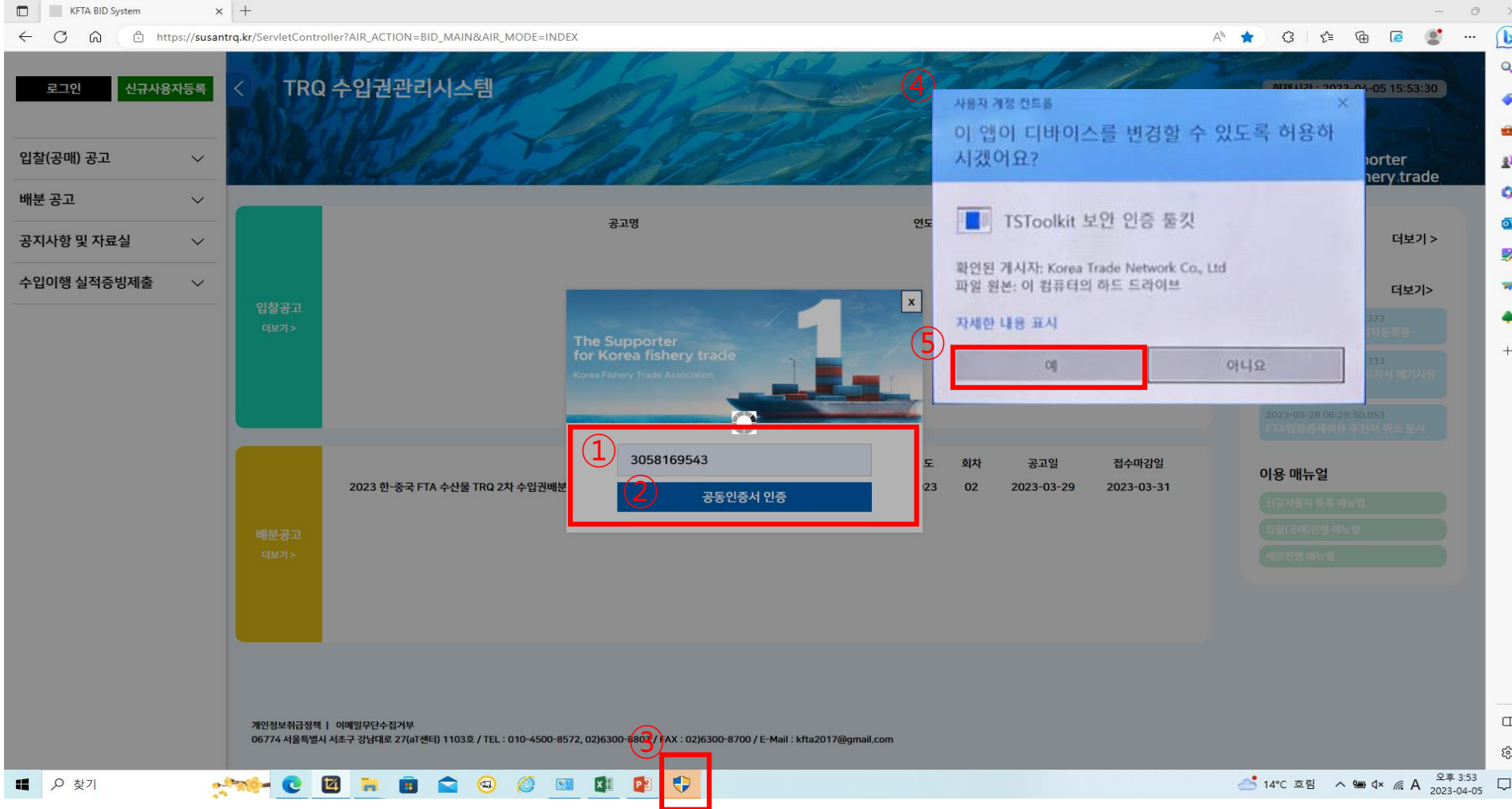


① '로그인' 클릭

② ID/PASSWORD 입력 후
ID 로그인 클릭

TRQ 수입권 관리시스템 신규 사용자 등록 설명서

사용자 ID 및 인증서 로그인



- ① 사업자 번호 입력
- ② 공동 인증서 버튼 클릭
- ③ 만약 '방패아이콘'이 보이면 '방패아이콘' 클릭
- ④ 공동인증서 사용을 위한 '사용자 계정 컨트롤' 확인
- ⑤ '예' 버튼 클릭

TRQ 수입권 관리시스템 신규 사용자 등록 설명서

사용자 ID 및 인증서 로그인

The screenshot shows the '인증서 선택' (Certificate Selection) dialog box. The dialog contains the following elements:

- 인증서 선택** (Certificate Selection) title bar.
- Introduction text: "공동인증서는 사이버 거래상 인증증명서로 다양한 분야의 전자 거래에 이용되는 인증서입니다." (Joint certificates are cyber transaction authentication certificates used in various fields of electronic transactions).
- 인증서 저장위치 선택** (Certificate Storage Location Selection) section with icons for: 이동식디스크 (Removable Disk), 보안토큰 (Security Token), 저장토큰 (Storage Token), 휴대폰 (Mobile Phone), and 하드디스크 (Hard Disk).
- 인증서명** (Certificate Name) table with columns: 인증서명, 인증서정책, 만료일자, 발급기관. The first row shows "공동인증서".
- 인증서 암호** (Certificate Password) input field with a note: "(대소문자 구분)" (Case sensitive).
- Buttons: "인증서 보기" (View Certificate), "선택(확인)" (Select/Confirm), and "취소" (Cancel).

Numbered callouts in the image indicate the following steps:

1. Open the '인증서 선택' dialog box.
2. Select the '공동인증서' (Joint Certificate) from the list.
3. Enter the certificate password in the '인증서 암호' field.
4. Click the '선택(확인)' button.

- ① 인증서 선택창 뜨면
- ② 해당 인증서 선택
- ③ 해당 인증서 암호 (비밀번호) 입력
- ④ '선택' 클릭 (누르기)

TRQ 수입권 관리시스템 신규 사용자 등록 설명서

① 사용자 ID 및 인증서 로그인 완료

The screenshot displays the user interface of the TRQ import rights management system. At the top, there is a navigation bar with the title 'TRQ 수입권관리시스템' and a user profile section showing '사용자님 환영합니다' and the current time '현재시간 : 2023-03-29 09:37:58'. Below the navigation bar, there are several summary cards for '입찰(구매)', '배분', '전자계약', and '계약 이후', each showing counts for various statuses. The main content area is divided into two sections: '입찰광고' (highlighted in green) and '배분광고' (highlighted in yellow), both with a '더보기 >' link. On the right side, there are sections for '공지사항' (Public Notice) and '자료실' (Data Room), each with a '더보기 >' link. Below these are '이용 매뉴얼' (User Manual) links for '신규사용자 등록 매뉴얼', '입찰(구매)진행 매뉴얼', and '배분진행 매뉴얼'. At the bottom left, there is contact information for the Korea Fishery Trade Development Center.

① 로그인 완료